

Dato: 13.5.2016

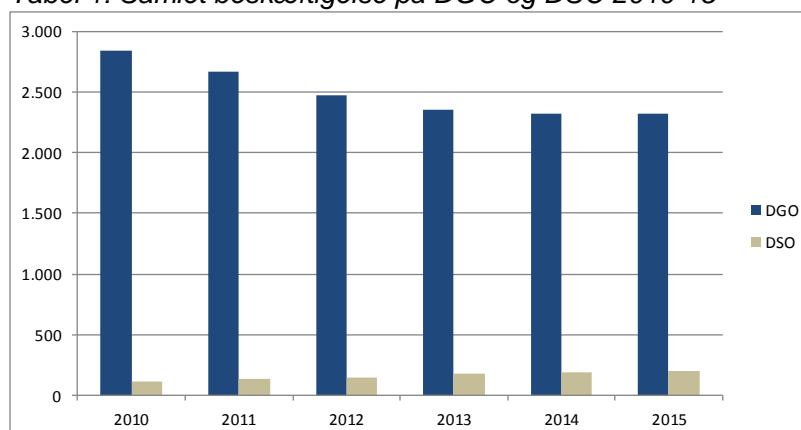
AM

Opdatering af og supplement til data fra undersøgelsen fra 2014 af beskæftigelsen og det fremtidige behov for arbejdskraft inden for grafisk teknikeruddannelsen

Beskæftigelses- og uddannelsessituationen

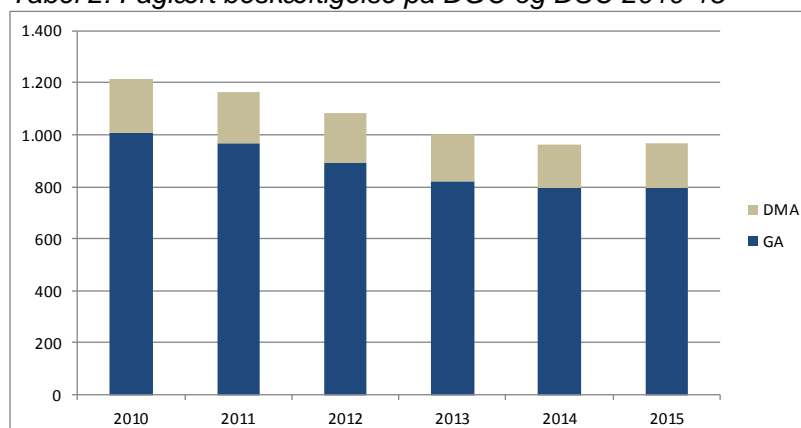
I forlængelse af undersøgelsen af beskæftigelsen og det fremtidige behov for arbejdsgrafik inden for grafisk teknikeruddannelsen fra 2014 er nogle af de centrale statistiske oplysninger opdateret i det nedenstående.

Tabel 1: Samlet beskæftigelse på DGO og DSO 2010-15



Tallene er opgjort for samtlige beskæftigede på DGO og DSO i 2. kvartal i hvert af de pågældende år. Beskæftigelsen viser et stagnerende fald i beskæftigelsen i perioden afløst af en svag stigning i 2015.

Tabel 2: Faglært beskæftigelse på DGO og DSO 2010-15



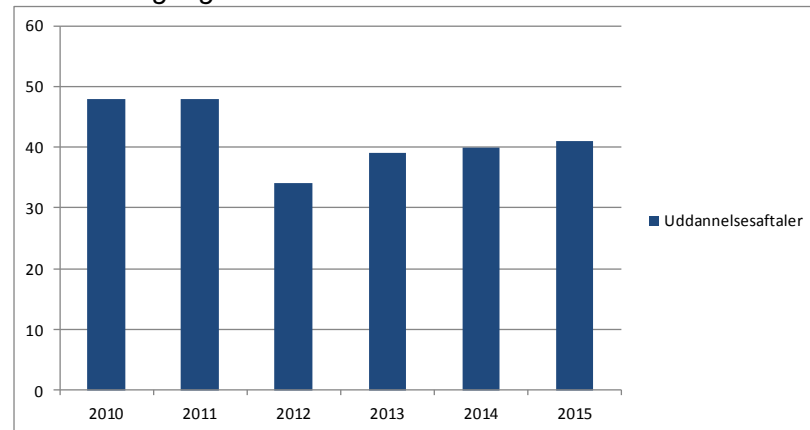
Tallene er opgjort for beskæftigede trykkere i ark og rotation på DGO og DSO i 2. kvartal i hvert af de pågældende år.

Tabel 3: Beskæftigelsesfrekvens 2009-13

Afslutningsår	2009	2010	2011	2012	2013
Grafisk tekniker	i.o.	0,77	0,74	0,81	0,80
Alle uddannelser	0,72	0,71	0,70	0,70	0,71

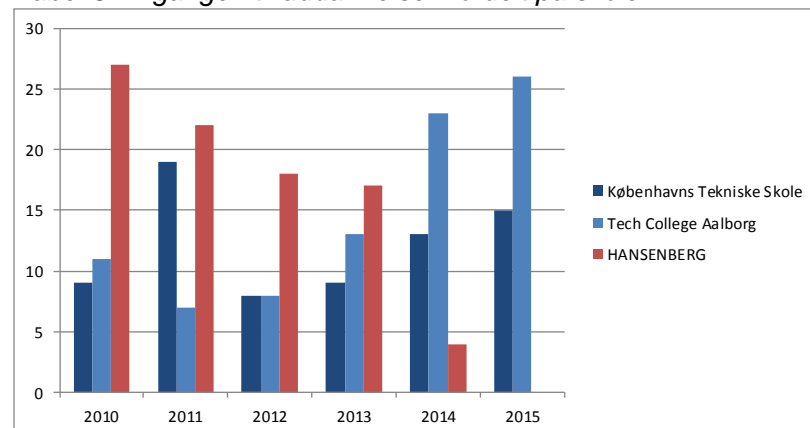
Beskæftigelsesfrekvensen for grafisk teknikeruddannelsen ligger højt sammenlignet med andre uddannelser, baseret på de senest offentliggjorte frekvenser fra MBUL (2013).

Tabel 4: Tilgangen til uddannelsen 2010-15



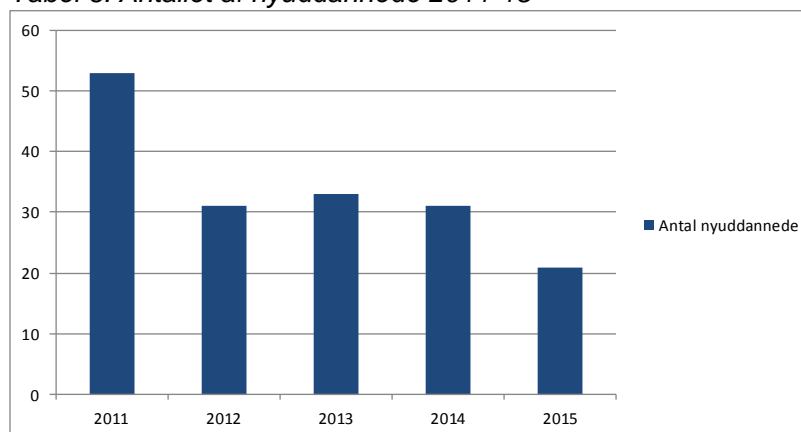
Tilgangen til uddannelsen er fortsat for lav, men der har været en stigning i tilgangen siden 2012. I forlængelse af udviklingen der er vist i tabellen, er der allerede i 1. kvartal af 2016 noteret en fremgang på 55 % sammenlignet med samme kvartal 2015.

Tabel 5: Tilgangen til uddannelsen fordelt på skoler



HANSENBERGs rolle som den skole, der skabte flest uddannelsesaftaler, er overtaget af Tech College Aalborg.

Tabel 6: Antallet af nyuddannede 2011-15



Antallet af nyuddannede er i perioden faldet fra 53 til 21, hvilket forklares af den lave tilgang til uddannelsen i de foregående år.

Tabel 7: Igangværende elever fordelt på virksomheder

Virksomhed	Elever
Lasertryk.dk A/S	10
NS System A/S	3
Strandbygaard Grafisk A/S	3
Bording Link A/S	3
Schur Pack Denmark A/S	3
Limo Labels A/S	3
Cool Gray A/S	3

Der var den 30. marts 98 igangværende grafisk teknikerelver, fordelt på 62 virksomheder.

Udover de nævnte virksomheder er der 15 virksomheder med 2 igangværende elever og 40 virksomheder med 1 igangværende elev.

Status

Nuværende uddannelse

Uddannelsen til grafisk tekniker er senest blevet opdateret i struktur og indhold i forbindelse med erhvervsuddannelsesreformen, der trådte i kraft 1. august 2015. Udviklingen skete i tæt samarbejde mellem organisationer, fagligt udvalg og ikke mindst i tæt samarbejde med skolerne.

AUB-projektet

De to skolars opsøgende medarbejdere har besøgt samtlige godkendte virksomheder. Dette har udover et stigende antal uddannelsesaftaler afstedkommet mange positive tilkendegivelser om initiativet og om uddannelsen generelt.

Særlige fagligheder

Både fra bogbind-, sign-, pack- og labelområderne i Grakom er der ønsket om, at disse områder tilgodeses med øget branchefokusering i grafisk teknikeruddannelsen.

Fondsstøtte

Grafisk Uddannelsesfond støttede i 2015 de to skoler, Tech College Aalborg og KTS (Next – Uddannelse København) med 148.000 kr. som finansiering af seminarrække for de to skolars fælles udvikling af uddannelsen.

Åbne praktikpladser

Der er lige nu 10 åbne praktikpladser i København, på Sjælland og på Fyn hos virksomheder der aktivt søger elever både selv og i samarbejde med skolen i regi af AUB-projektet.

Supplerende statistik for grafisk teknikeruddannelsen

Grakom har lavet en oversigt over den aktuelle status på igangværende grafisk teknikerelver.

Siden seneste opgørelse (tabel 7) er der kommet yderligere 2 igangværende elever. Fordelingen af igangværende elever mellem Grakoms medlemsvirksomheder og andre virksomheder er således:

Grafisk teknikeruddannelsen	Antal	Pct.
Heraf i Grakom medlemsvirksomheder	71	71%
Heraf i andre virksomheder	29	29%
Igangværende elever	100	100%

Der er også set på hvilke valgfri specialefag der er gennemført i 2015, og hvor de er gennemført.

Grafisk tekniker - valgfri specialefag 2015	København	Aalborg
Produktion af digitaltryk		
Studietur		
Digital tryk		
Introduktion til storformatprint	10	6
Produktion af storformatprint	9	
Kvalitetskontrol og -styring		40
Serigrafisk tryk og materialer		
Offsettrykning og materialer	8	
Færdiggørelse		
Andre trykmetoder		9
Grafisk teknologiudvikling		15
I alt antal elev-moduler	27	70